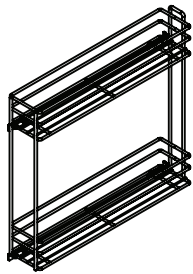
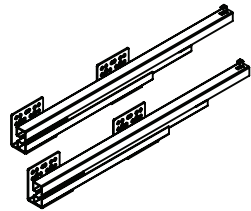


Montážny návod pre výsuvný kôš

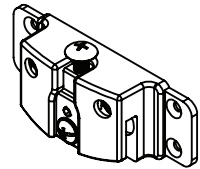
1. Príslušenstvo k produktu



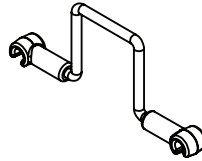
A 1ks



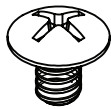
B 1 set



C 2ks



D 3ks



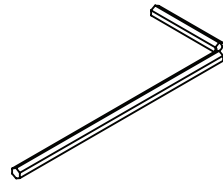
M4*6
E 2 ks



M5*18
F 2 ks

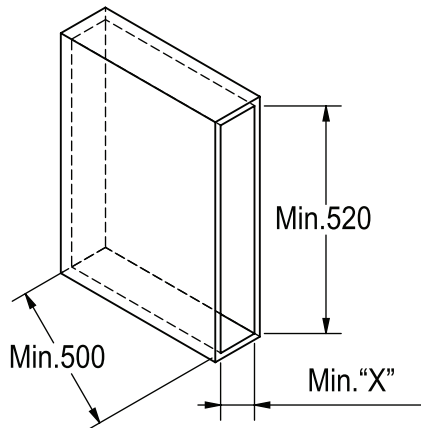


ST4*14
G 28 ks



I 1 ks

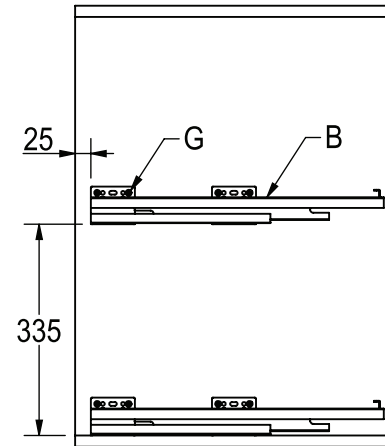
2. Veľkosť skrinky (mm)



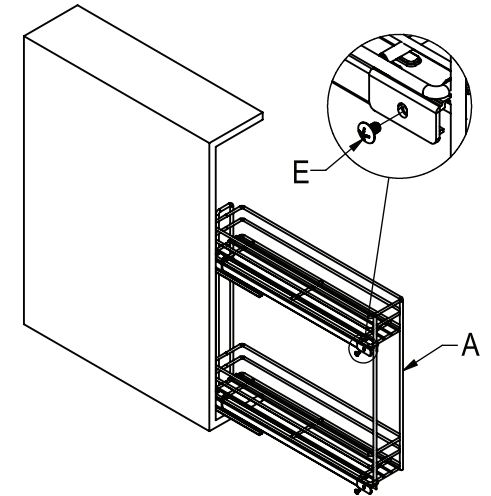
Veľkosť skrinky	Veľkosť koša „X“
150	114
200	164

3. Upevňovací krok

1. Časť „B“ montážna poloha

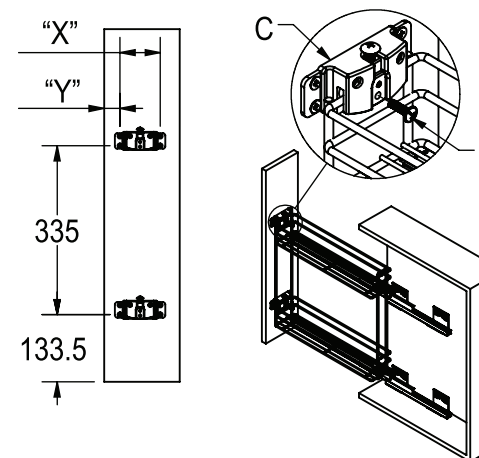


2. Časť „A“ montážna poloha



3. Časť „C“ montážna poloha

Veľkosť skrinky	Veľkosť „X“	Veľkosť „Y“
150	88	31.5
200	128	40.5



4. Časť „D“ montážna poloha

